



eVV: Anleitung für die Änderungsphase

(Fassung für Lehrende und Sekretariate, Stand 09.04.2019)

Inhalt

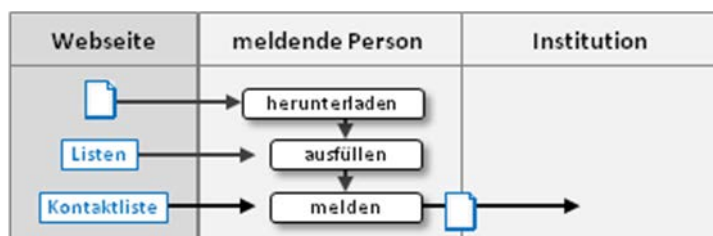
- 1 Wie melde ich eine neue Lehrveranstaltung fürs Vorlesungsverzeichnis, wenn ich sie nicht selbst in Stud.IP anlege?
- 2 Wie melde ich eine neue Lehrveranstaltung fürs Vorlesungsverzeichnis, die ich selbst in Stud.IP angelegt habe?
- 3 Wie ändere oder entferne ich eine bereits im Vorlesungsverzeichnis veröffentlichte Lehrveranstaltung?


Vorbemerkungen

- Alle Daten für das Vorlesungsverzeichnis eVV kommen aus Stud.IP - das garantiert einheitliche Informationen in eVV, Stud.IP und FlexNow.
- Personen mit Dozenten-Rechten in Stud.IP können Daten an bereits veröffentlichten Veranstaltungen nicht ändern, und sie können neue Veranstaltungen zwar anlegen, aber nicht selbst fürs Vorlesungsverzeichnis freigeben. Die Meldung für das eVV muss vielmehr immer an die jeweils verantwortliche Institution (Institutsadministration, Lehrplanung oder Studienkoordination des Fachbereichs) erfolgen. Sofern sie nicht selbst verantwortlich sind, wenden sich Lehrende oder Sekretariate bitte an die zuständige Kontaktadresse (uni-giessen.de/evv-kontakt).
- Zur Unterstützung der Meldung und Bearbeitung werden Formulare angeboten:
 -  Änderungsformular: in Stud.IP bei jeder Lehrveranstaltung unter "Details", direkter Link ("Stud.IP") bei jeder Lehrveranstaltung im eVV. Zum Herunterladen des Änderungsformulars in Stud.IP anmelden (g/s-Kennung und Netzpasswort, bitte wenden Sie sich im Zweifelsfall an Ihre Institution oder direkt an studip@uni-giessen.de).
 -  Leeres Formular "Formular für neue Lehrveranstaltung": auf der eVV-Webseite (uni-giessen.de/evv) im Bereich "**intern** Informationen für Lehrende und Sekretariate", oder direkt hier: uni-giessen.de/evv-formular.

1 Wie melde ich eine neue Lehrveranstaltung fürs Vorlesungsverzeichnis, wenn ich sie nicht selbst in Stud.IP anlege?

Die meldende Person zeigt die Daten für eine neue Lehrveranstaltung bei der zuständigen Stelle in der verantwortlichen Institution an.



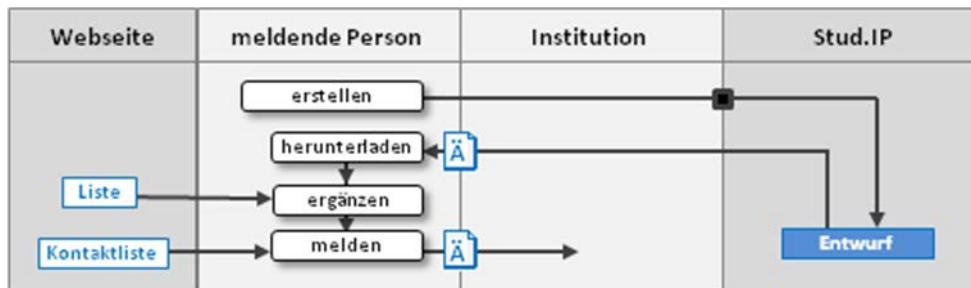
herunterladen Vor allem dann, wenn die Meldung an StL 3.2 weitergeleitet werden soll, bitte das  Formular "Meldung einer Lehrveranstaltung fürs Vorlesungsverzeichnis" verwenden, denn es strukturiert die Daten für die weitere Bearbeitung: (uni-giessen.de/evv-formular).

ausfüllen Das Ausfüllen wird unterstützt durch Listen und Eingabehilfen auf der Webseite (uni-giessen.de/evv-info).


melden Die zuständigen Personen, an die eine neue Lehrveranstaltung gemeldet werden kann, sind in der Kontaktliste auf der Webseite aufgeführt (uni-giessen.de/evv-kontakt).

2 Wie melde ich eine neue Lehrveranstaltung fürs Vorlesungsverzeichnis, die ich selbst in Stud.IP angelegt habe?

Die meldende Person legt mit ihrem Dozenten-Account die Lehrveranstaltung selbst in Stud.IP an und zeigt sie zur Freischaltung bei der zuständigen Institution an.



erstellen Bei der Eingabe in Stud.IP stehen dort Auswahllisten und Eingabehilfen zur Verfügung. Folgende Eingaben sind mit Dozentenrechten nicht möglich: Zielgruppen und Freischaltung fürs Vorlesungsverzeichnis. Die neue Lehrveranstaltung ist deshalb zunächst noch unvollständig und noch nicht im Vorlesungsverzeichnis (eVV und Stud.IP) sichtbar. Die Daten müssen erst noch ergänzt und von der zuständigen Institution autorisiert werden.

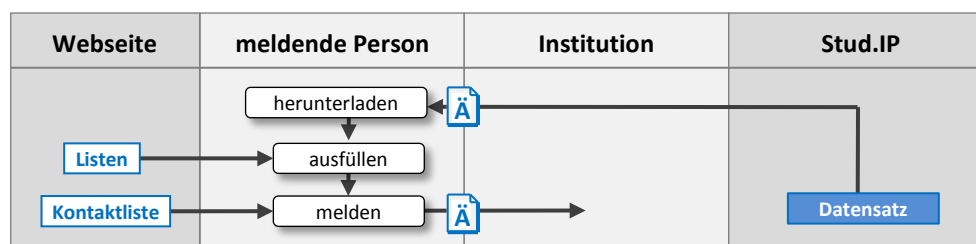
herunterladen Die Meldung der neuen Lehrveranstaltung erfolgt am besten mit Hilfe des  Änderungsformulars, da es alle relevanten eingegebenen Daten enthält und für die weitere Bearbeitung vorstrukturiert (zum Änderungsformular siehe Vorbemerkungen).


ergänzen Im Änderungsformular können die Zielgruppen in der Spalte "Änderung" eingetragen werden, unterstützt durch eine Eingabehilfe auf der Webseite (uni-giessen.de/evv-info).

melden Die zuständigen Personen, an die eine neu eingetragene Lehrveranstaltung zur Freischaltung gemeldet werden kann, sind in der Kontaktliste auf der Webseite aufgeführt (uni-giessen.de/evv-kontakt).


3 Wie ändere oder entferne ich eine bereits im Vorlesungsverzeichnis veröffentlichte Lehrveranstaltung?

Die meldende Person lädt das Änderungsformular von Stud.IP herunter, trägt die Änderungen ein und sendet es an die zuständige verantwortliche Institution.



herunterladen Die Meldung von Änderungen sollte mit Hilfe des  Änderungsformulars erfolgen, da es alle relevanten eingegebenen Daten enthält, somit den Änderungsauftrag (vorher - nachher) eindeutig macht und die Umsetzung erleichtert (zum Änderungsformular siehe Vorbemerkungen).

ausfüllen Das Ausfüllen der Spalte "Änderung" wird unterstützt durch Listen und Eingabehilfen auf der Webseite (uni-giessen.de/evv-info).

melden Die zuständigen Personen, an die das ausgefüllte  Änderungsformular gesendet werden kann, sind in der Kontaktliste auf der Webseite aufgeführt (uni-giessen.de/evv-kontakt).