

Ausführliche Boys' Day Berufeliste



Diese Liste zeigt in alphabetischer Reihenfolge Berufe und Studiengänge mit einem Anteil von maximal 40 Prozent männlicher Auszubildender oder Studenten (Quellen: Statistisches Bundesamt 2016). Falls Sie einen der aufgelisteten Berufe für den Boys' Day anbieten, tragen Sie Ihr Angebot bitte in das Boys' Day-Radar auf www.boys-day.de ein. In Baden-Württemberg, Hamburg und Mecklenburg-Vorpommern gibt es Ausnahmen, die Sie auf www.boys-day.de/bundeslaender nachlesen können.

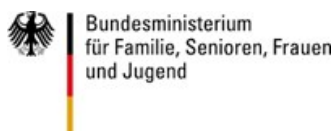
Für Rückfragen:

Bundesweite Koordinierungsstelle Boys' Day – Jungen-Zukunftstag
E-Mail: info@boys-day.de | Telefon: +49 (0)521/106-7360













	Ausbildungsberufe	Anteil männlicher Azubis
	Altenpflegehelfer/in	22,0%
	Altenpfleger/in	22,7%
	Änderungsschneider/in	13,4%
	Atem-, Sprech- und Stimmlehrer/in	11,6%
	Augenoptiker/in	27,1%
	Bekleidungstechnische/r Assistent/in	8,2%
	Betriebswirt/in (Fachschule) - Hauswirtschaft	13,9%
	Betriebswirt/in (Fachschule) - Immobilien	33,8%
	Betriebswirt/in (Fachschule) - Kommunik. und Büromanagem.	29,6%
	Betriebswirt/in (Fachschule) - Managem. im Gesundheitswes.	33,7%
	Betriebswirt/in (Fachschule) - Personalwirtschaft	35,3%
	Betriebswirt/in (Fachschule) - Recht	30,8%








Gefördert vom:









Eine Aktion von



	Betriebswirt/in (Fachschule) - Sozialwesen	16,2%
	Betriebswirt/in (Fachschule) - Steuern	32,6%
	Betriebswirt/in (Fachschule) - Touristik/Reiseverkehr	25,0%
	Biologielaborant/in	32,9%
	Buchbinder/in	28,3%
	Buchhändler/in	15,7%
	Bühnentänzer/in	27,3%
	Bürokaufmann/-frau (bis 2014)	27,1%
	Designer/in (Berufsfachschule) - angew.Formg.,Schmuck/Gerät	13,1%
	Designer/in (Berufsfachschule) - Grafik	38,6%
	Designer/in (Berufsfachschule) - Kommunikationsdesign	35,7%
	Designer/in (Berufsfachschule) - Mode	8,5%
	Diätassistent/in	11,3%
	Dienstleistungshelfer/in Hauswirtschaft	11,0%
	Drogist/in	8,5%
	Ergotherapeut/in	10,5%
	Erzieher/in	18,6%
	Fachangestellte/r für Arbeitsmarktdienstleistungen	24,7%
	Fachangestellte/r für Bürokommunikation	21,0%
	Fachangestellte/r für Markt- und Sozialforschung	37,3%
	Fachkraft - landwirtschaftlicher Haushalt	0,4%
	Fachkraft - Pflegeassistenz	21,6%
	Fachverkäufer/in im Lebensmittelhandwerk SP Bäckerei	8,2%
	Fachverkäufer/in im Lebensmittelhandwerk SP Fleischerei	22,6%
	Fachverkäufer/in im Lebensmittelhandwerk SP Konditorei	7,3%
	Fachwirt/in - Organisation u. Führung (Sozial)	15,8%
	Florist/in	4,0%
	Fotograf/in	24,3%
	Fotomedienfachmann/-fachfrau	37,3%
	Fremdsprachenkorrespondent/in	22,7%

	Friseur/in	11,9%
	Gestaltungstechnische/r Assistent/in	35,9%
	Gesundheits- und Kinderkrankenpfleger/in	6,1%
	Gesundheits- und Krankenpflegehelfer/in	22,9%
	Gesundheits- und Krankenpfleger/in	20,8%
	Goldschmied/in - Schmuck	19,7%
	Gymnastiklehrer/in	31,7%
	Haus- und Familienpfleger/in	13,5%
	Hauswirtschaftler/in	6,3%
	Hauswirtschaftliche/r Betriebsleiter/in	24,7%
	Hauswirtschaftshelfer/in	11,8%
	Hauswirtschaftshelfer/in/Hauswirtschaftshelferassistent/in	18,0%
	Hebamme/Entbindungspfleger	0,1%
	Heilerziehungspflegehelfer/in	28,6%
	Heilerziehungspfleger/in	26,3%
	Heilpädagoge/-pädagogin	15,0%
	Hotelfachmann/-fachfrau	31,0%
	Hotelkaufmann/-frau	36,1%
	Immobilienkaufmann/-frau	39,8%
	Industriekaufmann/-frau 2018: 41,01%, also kein Boys' Day-Beruf mehr	40,5%
	Justizfachangestellte/r	18,4%
	Kaufmann/-frau für audiovisuelle Medien	38,9%
	Kaufmann/-frau für Bürokommunikation	20,4%
	Kaufmann/-frau für Büromanagement (seit 2014)	26,2%
	Kaufmann/-frau für Dialogmarketing	34,5%
	Kaufmann/-frau für Marketingkommunikation	30,4%
	Kaufmann/-frau für Tourismus und Freizeit	20,6%
	Kaufmann/-frau im Gesundheitswesen	24,9%
	Kfm. Ass./Wirtschaftsassistent/in - Fremdsprachen	31,9%

	Konditor/in	18,9%
	Kosmetiker/in	0,7%
	Landwirtschaftlich-technische/r Assistent/in	32,9%
	Lehrer/in - Tanz und tänzerische Gymnastik	4,4%
	Logopäde/Logopädin	6,9%
	Luftverkehrskaufmann/-frau	40,8%
	Management-/Direktionsassistent/in	28,8%
	Maßschneider/in	8,2%
	Mediengestalter/in Digital und Print - Beratung und Planung	34,7%
	Mediengestalter/in Digital und Print - Gestaltung und Technik	40,9%
	Mediengestalter/in Digital und Print - Konzeption und Visualisierung	37,8%
	Medizinische/r Fachangestellte/r	2,1%
	Medizinisch-technische/r Assistent/in - Funktionsdiagnostik	24,7%
	Medizinisch-technische/r Laboratoriumsassistent/in	19,1%
	Medizinisch-technische/r Radiologieassistent/in	27,1%
	Milchwirtschaftliche/r Laborant/in	21,9%
	Modenäher/in	5,5%
	Musiker/in	36,1%
	Notarfachangestellte/r	17,7%
	Operationstechnische/r Angestellte/r	18,7%
	Patentanwaltsfachangestellte/r	11,1%
	Personaldienstleistungskaufmann/-frau	33,9%
	Pferdewirt/in	13,6%
	Pflegedienstleiter/in (Fachschule)	13,8%
	Pharmazeutisch-kaufmännische/r Angestellte/r	5,0%
	Pharmazeutisch-technische/r Assistent/in	10,0%
	Physiotherapeut/in	37,1%
	Podologe/Podologin	11,3%
	Raumausstatter/in	40,0%
	Rechtsanwalts- und Notarfachangestellte/r	5,8%

	Restaurantfachmann/-fachfrau	37,1%
	Schauspieler/in	35,0%
	Servicefachkraft für Dialogmarketing	38,8%
	Servicekaufmann/-frau im Luftverkehr	26,5%
	Sozialassistent/in	19,7%
	Sozialhelfer/in/-assistent/in	21,9%
	Sozialpädagogische/r Assistent/in/Kinderpfleger/in	15,2%
	Sozialversicherungsfachangestellte/r – Allg. Krankenversicherung	25,8%
	Sozialversicherungsfachangestellte/r – Gesetz. Rentenversicherung	24,9%
	Sozialversicherungsfachangestellte/r – Gesetz. Unfallversicherung	33,6%
	Sozialversicherungsfachangestellte/r – Knappsch. Sozialvers.	22,6%
	Steuerfachangestellte/r	29,2%
	Techniker/in - Bekleidungstechnik	6,5%
	Techniker/in - Biotechnik	37,8%
	Textil- und Modenäher/in	5,7%
	Textillaborant/in	28,7%
	Tiermedizinische/r Fachangestellte/r	4,7%
	Tierpfleger/in - Forschung und Klinik	25,5%
	Tierpfleger/in - Tierheim und Tierpension	17,1%
	Tourismuskaufmann/-frau	16,2%
	Veranstaltungskaufmann/-frau	35,3%
	Verkaufshilfe / Verkaufshelfer/in	31,6%
	Verlags- und Medienkaufmann/-frau (ohne Spezialisierung)	30,8%
	Verwaltende Berufe im Sozial- und Gesundheitswesen	15,5%
	Verwaltungsfachangestellte/r	28,4%
	Zahnmedizinische/r Fachangestellte/r	1,3%
	Zahntechniker/in	38,4%

Studienbereiche	Anteil männlicher Studenten
-----------------	-----------------------------

Medizin, Gesundheit & Naturwissenschaften

Augenoptik	30%
Biologie	38%
Biomedizin	36%
Ernährungs- und Haushaltswissenschaften	18%
Gesundheitswissenschaften/-management	31%
Gesundheitspädagogik	17%
Humanmedizin	39%
Lebensmittelchemie	30%
Nichtärztliche Heilberufe/Therapien	23%
Pflegewissenschaft/-management	25%
Pharmazie	31%
Psychologie	25%
Tiermedizin/Veterinärmedizin	16%
Zahnmedizin	36%

Soziales & Geisteswissenschaften

Erziehungswissenschaften / Pädagogik / Sonderpädagogik	12-23%
Lehrämter (nicht: männerdominierte Fächer Naturwissen-	0-40%
Psychologie	25%
Soziale Arbeit / Sozialpädagogik / Sozialwesen	23%
Soziologie	37%

Sprachen, Kultur, Kunst

Allgemeine und vergleichende Literatur- und Sprachwissen-	24%
Außereuropäische Sprach- und Kulturwissenschaften	37%

Bibliothekswesen	24%
Darstellende Kunst/Bühnenkunst/Regie	31%
Edelstein- und Schmuckdesign	12%
Ethik	34%
Gesang	36%
Graphikdesign/Kommunikationsgestaltung	39%
Innenarchitektur	13%
Kommunikationswissenschaft/Publizistik	30%
Kulturwissenschaft	26%
Kunst	20%
Lehrämter (nicht: männerdominierte Fächer Naturwissen-	0-40%
Medienwirtschaft/Medienmanagement	37%
Medienwissenschaft	33%
Regionalwissenschaften (Lateinamerika, Ost- und Südosteuro-	35%
Religionswissenschaft	37%
Rhythmik	12%
Soziologie	37%
Sprach- und Kulturwissenschaften (Anglistik, Französisch,	17-40%
Tanzpädagogik	28%
Theaterwissenschaft	25%

Verwaltung, Recht, Wirtschaft

Arbeits- und Berufsberatung	26%
Arbeitslehre/Wirtschaftslehre	40%
Arbeitsverwaltung	29%
Auswärtige Angelegenheiten	28%
Bibliothekswesen	24%
Bibliothekswissenschaft	24%
Dokumentationswissenschaft	36%
Innere Verwaltung	34%

Medienwirtschaft/Medienmanagement	37%
Rechtspflege	24%
Sozialversicherung	32%
Tourismuswirtschaft	19%
Wirtschaftspädagogik	36%

Sonstige

Naturschutz	38%
Textil- und Bekleidungstechnik/-gewerbe	16%
Textilgestaltung	11%
Tierproduktion	27%

Quellen: Statistisches Bundesamt 2016

Der Boys' Day - Jungen-Zukunftstag und Neue Wege für Jungs sind Projekte des Kompetenzzentrums Technik-Diversity-Chancengleichheit e. V. und werden gefördert vom Bundesministerium für Familie, Senioren, Frauen und Jugend.

© 2017 | Kompetenzzentrum Technik-Diversity-Chancengleichheit e.V.,
 Boys' Day | Neue Wege für Jungs