

JLU

NEUE WEGE. SEIT 1607.


JUSTUS-LIEBIG-
 UNIVERSITÄT
GIESSEN

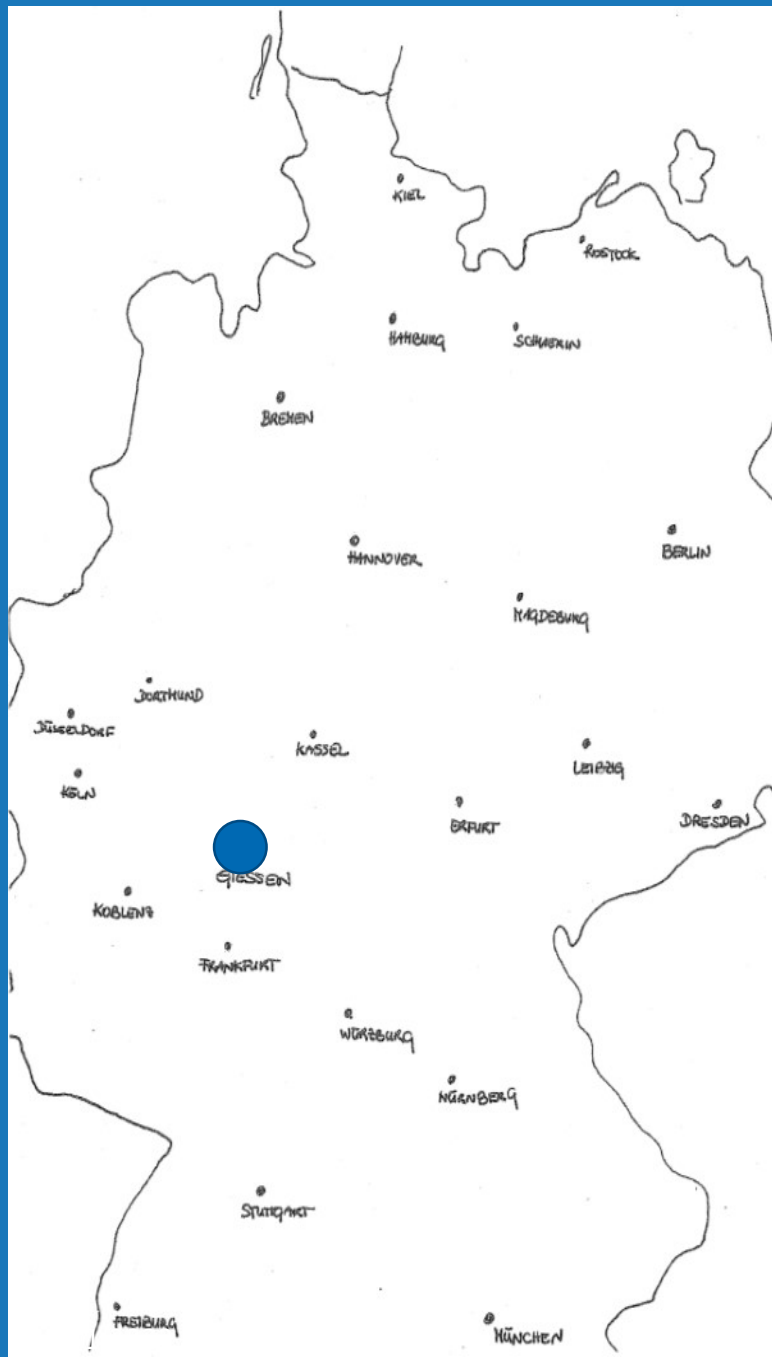


STUDIERN AN DER
JUSTUS-LIEBIG-UNIVERSITÄT GIESSEN (JLU)



GIESSEN? GIESSEN!





- Gießen liegt etwa 35 km nördlich von Bad Nauheim.
- Mit dem Semesterticket fahren Studierende der JLU in ganz Hessen kostenlos mit Bus und Bahn.
- Die Stadt hat ca. 90.000 Einwohner*innen.
- In Gießen studieren ca. 40.000 junge Menschen. Damit ist sie die Stadt in Deutschland mit den meisten Studierenden im Verhältnis zur Einwohnerzahl. Das zeigt sich im studentisch geprägten Leben mit vielen Sportangeboten, Theatern, Kinos, Kneipen ...

FREIZEIT IN GIESSEN



WAS KOSTET DAS STUDENTENLEBEN?

Bild 4.18 Rangfolge der Hochschulstädte nach Höhe der monatlichen Ausgaben für Miete und Nebenkosten
Bezugsgruppe „Fokus-Typ“, arithm. Mittelwerte in € (Stand: 2017)

Rang	Standort ¹	Ausgaben für Miete einschl. Nebenkosten	Rang	Standort ¹	Ausgaben für Miete einschl. Nebenkosten
1	München	387	31	Marburg	315
2	Köln	375	32	Rosenheim	315
3	Frankfurt/Main	375	33	Wuppertal	314
4	Hamburg	373	34	Augsburg	314
5	Berlin	362	35	Potsdam	314
6	Düsseldorf	353	36	Würzburg	314
7	Konstanz	352	37	Trier	314
8	Mainz	350	38	Kiel	310
9	Darmstadt	348	39	Dortmund	309
10	Essen	347	40	Siegen	308
11	Freiburg i. Br.	347	41	Passau	308
12	Bonn	346	42	Saarbrücken	304
13	Stuttgart	340	43	Bayreuth	303
14	Mannheim	336	44	Greifswald	302
15	Nürnberg	332	45	Bingen	302
16	Heidelberg	331	46	Osnabrück	301
17	Aachen	330	47	Paderborn	301
18	Ulm	329	48	Gießen	300
19	Lübeck	329	49	Kassel	299
20	Hannover	327	50	Göttingen	296
21	Bremen	326	51	Oldenburg	292
22	Erlangen	325	52	Magdeburg	289
23	Bamberg	325	53	Rostock	288
24	Tübingen	323	54	Hildesheim	273
25	Braunschweig	322	55	Erfurt	272
26	Bochum	320	56	Kaiserslautern	270
27	Münster	320	57	Halle /Saale	268
28	Regensburg	320	58	Jena	265
29	Karlsruhe	318	59	Dresden	264
30	Bielefeld	316	60	Leipzig	264

DSW/DZHW 21. Sozialerhebung

¹ Nur Standorte mit Angaben von mindestens 100 Studierenden und Einwohnerzahl >10.000

Semesterbeitrag für die Einschreibung an der JLU zum WiSe 2021/22

132,95 € Semesterticket

8,22 € Studierendenschaft

83,70 € Studentenwerk

50,00 € Verwaltungskostenbeitrag

15,00 € Pfand Chipkarte*

1,50 € Theater-Semesterticket

1,50 € Fahrradleihsystem

292,87 € für sechs Monate

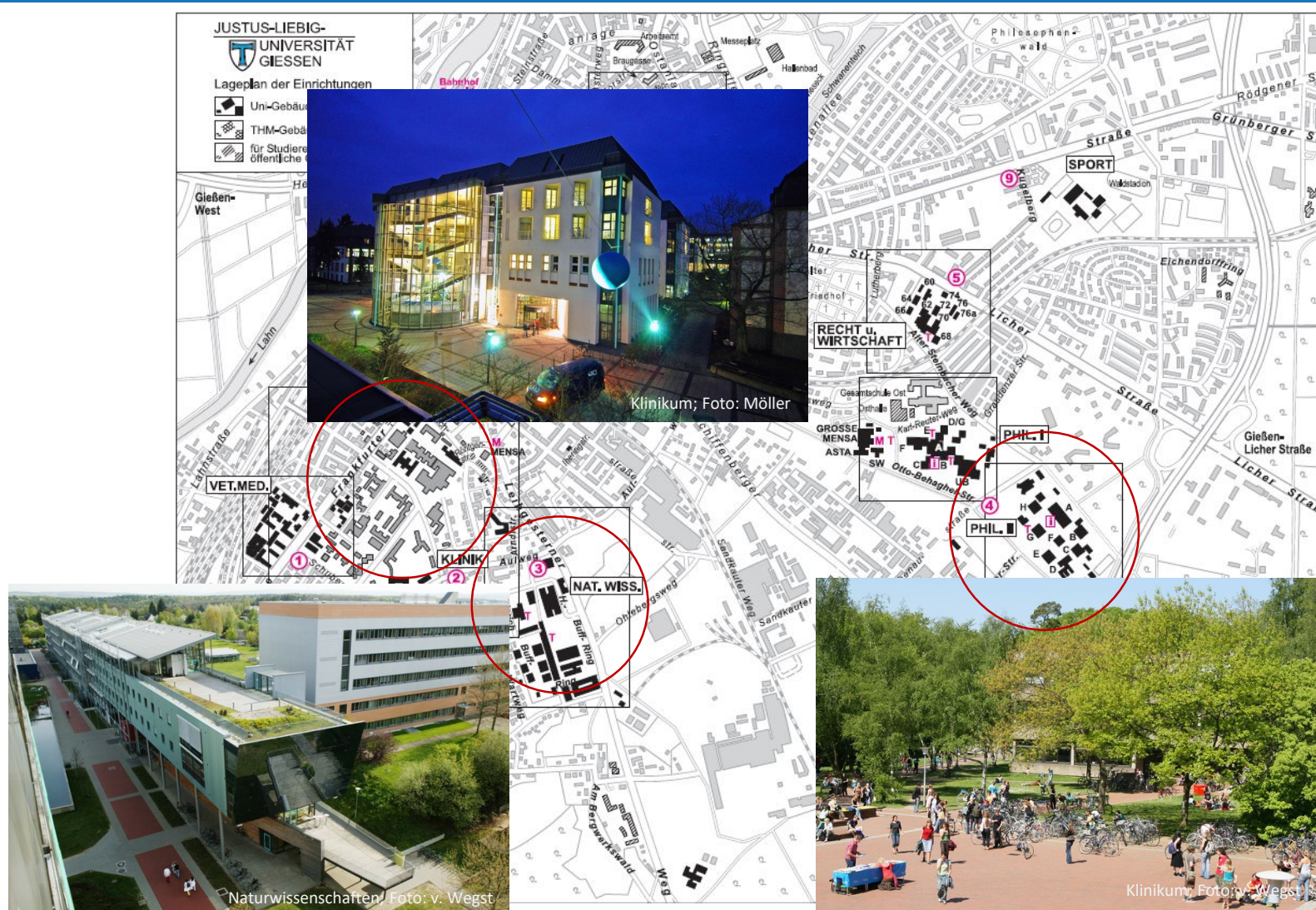
*entfällt in den Folgesemestern

DER STUDIENORT JLU



dezentral und
trotzdem nah:
über die Stadt
verteilte
Campusbereiche

DER STUDIENORT JLU



dezentral und
trotzdem nah:
über die Stadt
verteilte
Campusbereiche



DAS STUDIENANGEBOT DER JLU

DAS STUDIENANGEBOT DER JLU

Ein Studium

- ist keine Berufsausbildung, sondern eine wissenschaftliche Auseinandersetzung mit einem Gegenstand,
- vermittelt wissenschaftliche Grundlagen,
- erläutert die historische Entwicklung der Disziplin,
- führt an den aktuellen Wissensstand heran und
- vermittelt Methoden, um neues Wissen zu generieren.

DAS STUDIENANGEBOT DER JLU

- Die JLU ist eine Volluniversität, d.h. sie bietet Studiengänge aus fast allen Wissenschaftsbereichen:
 - Mathematik und Naturwissenschaften
 - Lebenswissenschaften
 - Rechts- und Wirtschaftswissenschaften
 - Sozial- und Erziehungswissenschaften
 - Lehrämter
 - Sprach- und Kulturwissenschaften
- An der JLU können Sie keine Ingenieurwissenschaften studieren. Dies ist möglich an der Technischen Hochschule Mittelhessen in Gießen.


DAS STUDIENANGEBOT DER JLU

Mathematik und Naturwissenschaften

... beobachten, messen und analysieren die Zustände und das Verhalten der Natur mit dem Ziel, Regelmäßigkeiten zu erkennen.

Studiengänge an der JLU:

- Chemie
- Data Science
- Geographie
- Materialwissenschaft
- Mathematik
- Physik
- Physik und Technologie für Raumfahrtanwendungen



DAS STUDIENANGEBOT DER JLU

Lebenswissenschaften

... untersuchen Prozesse oder Strukturen von Lebewesen oder solche, an denen Lebewesen beteiligt sind.

Studiengänge an der JLU:

- Agrarwissenschaften
- Bewegung und Gesundheit
- Biologie
- Ernährungswissenschaften
- Lebensmittelchemie
- Medizin
- Nachwachsende Rohstoffe und Bioressourcen
- Ökotropologie
- Psychologie
- Tiermedizin
- Umweltmanagement
- Zahnmedizin



DAS STUDIENANGEBOT DER JLU

Rechts- und Wirtschaftswissenschaften an der JLU:

- Rechtswissenschaft befasst sich mit der Gestaltung des menschlichen Zusammenlebens durch Normen.
- Wirtschaftswissenschaften untersuchen den rationalen Umgang mit Gütern, die nur begrenzt verfügbar sind.



DAS STUDIENANGEBOT DER JLU

Sozial- und Erziehungswissenschaften

... untersuchen Phänomene des gesellschaftlichen Zusammenlebens und analysieren gesellschaftliche Strukturen sowie deren Wechselwirkung mit Handlungs- und Verhaltensprozessen der einzelnen Individuen.

Studiengänge an der JLU:

- Erziehungswissenschaft mit Schwerpunkt
Außerschulische Bildung
- Kindheitspädagogik
- Social Sciences



Foto: A. Bender

DAS STUDIENANGEBOT DER JLU

Lehramtsstudiengänge an der JLU:

- Berufliche und Betriebliche Bildung
(Lehramt an beruflichen Schulen)
- Lehramt an Förderschulen
- Lehramt an Grundschulen
- Lehramt an Grundschulen mit dem Unterrichtsfach Islamische Religion/Islamunterricht
- Lehramt an Grundschulen mit dem Unterrichtsfach Ethik
- Lehramt an Haupt- und Realschulen
- Lehramt an Gymnasien



DAS STUDIENANGEBOT DER JLU

Sprach- und Kulturwissenschaften

Kultur ist das, was der Mensch selbst hervorbringt, im Unterschied zu der von ihm nicht geschaffenen Natur.

Studiengänge an der JLU:

- Angewandte Theaterwissenschaft
- Anglophone Studies
- Germanistik
- Geschichts- und Kulturwissenschaften
- Intercultural Communication and Business
- Komparatistik
- Kultur der Antike
- Musikpädagogik
- Musikwissenschaft
- Romanistik
- Russophone Studien
- Slavistik



DAS STUDIENANGEBOT DER JLU

Eine ausführliche Darstellung jedes Studienganges finden Sie unter:
www.uni-giessen.de/studium/studienangebot



ANGEBOTE ZUR STUDIENWAHL

Über die JLU

Studium

Forschung

Fachbereiche

Organisation

Internationales

Website durchsuchen

Studienangebot

Vor dem Studium

Was will und kann ich studieren?

Tipps zur Studienwahl

Selbstanalyse

Recherche

Gespräche

Entscheidung

Mein Studiengang

Voraussetzungen

Häufige Fragen

Wo kann ich mich informieren?

Wer kann mich beraten?

Warum die Uni Gießen?

Wie kann ich mich bewerben?

Bewerbung & Einschreibung

Studienbeginn

Während des Studiums

Information & Beratung

Lehre an der JLU

Einstieg mit Erfolg

Tipps zu Studienwahl und Entscheidung

Sie wollen studieren und wissen noch nicht genau, was...

Kontakt

Zentrale Studienberatung

Und welcher Studienga...

Informationen für...

- Lehrer/innen
- Internationale Studierende
- Masterinteressierte

Einstieg mit Erfolg

Dieses Projekt wird aus Mitteln des Bundesministerium für Bildung und Forschung unter dem Förderkennzeichen 01PL12035 gefördert. Die Verantwortung für den Inhalt liegt bei den jeweiligen Teilprojektleitern.

abgelegt unter: Studienbewerber

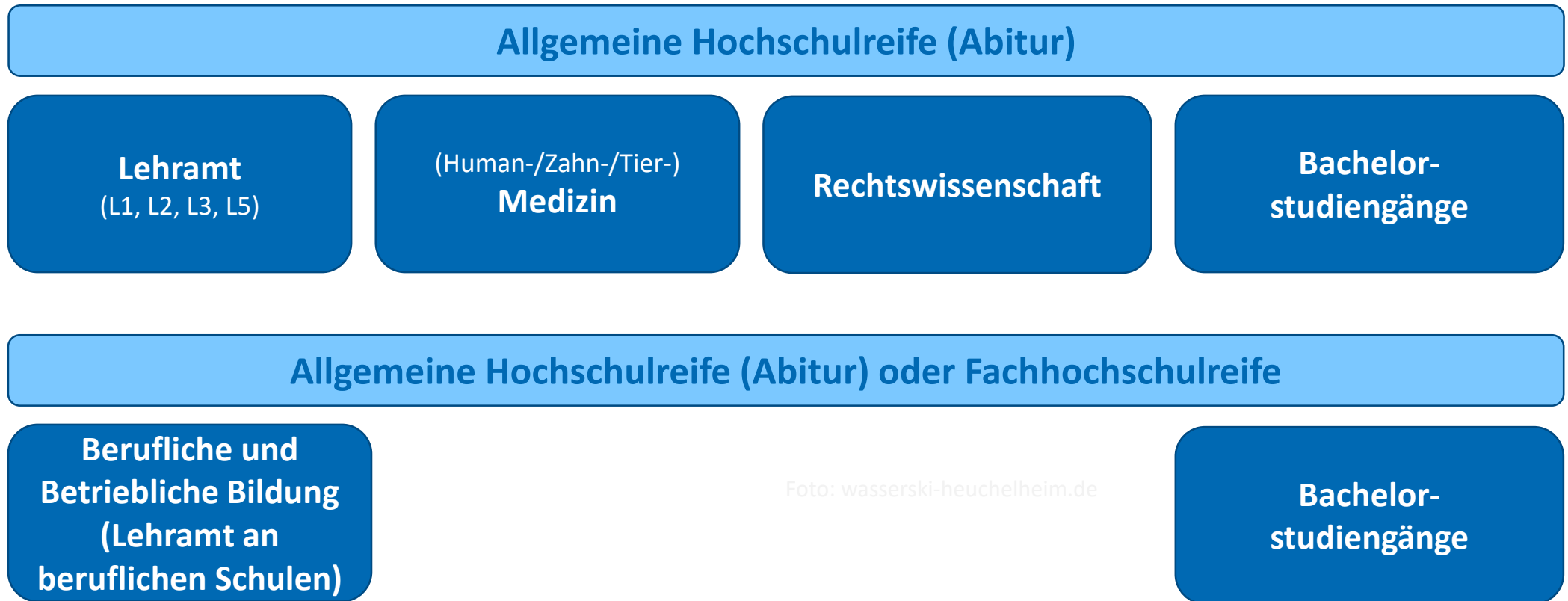
www.uni-giessen.de/studium/askjustus

GEFÖRDERT VOM



STUDIERN AN DER JLU

DER ZUGANG ZUM STUDIUM



DER ZUGANG ZUM STUDIUM

Darüber sollten Sie sich frühzeitig informieren:

- Gibt es Eignungsprüfungen? (Anmeldeschluss, Anforderungen)

www.uni-giessen.de/studium/eignungspruefung

- Gibt es Sprachvoraussetzungen? (Welches Niveau? Welchen Nachweis muss ich wann erbringen?)

www.uni-giessen.de/studium/sprachvoraussetzungen

- Gibt es weitere Studienvoraussetzungen? (z.B. Vorpraktika)

Foto: wasserski-heuchelheim.de

www.uni-giessen.de/studium/voraussetzungen/sonstige

DIE STUDIENEINFÜHRUNGSWOCHE



- unterstützt Studienanfänger*innen, sich im Studium und an der Uni zurechtzufinden.
- findet in den zwei Wochen vor Vorlesungsbeginn für jeden Studiengang statt.
- wird von fast allen Studienanfänger*innen besucht.

Foto: wasserski-heuchelheim.de

www.uni-giessen.de/studium/studienbeginn

STUDIERN AN DER JLU

Das sollten Sie mitbringen:

- Sie sollten gerne lesen und sich gerne vertieft mit einem Thema beschäftigen.
- Sie brauchen Interesse am wissenschaftlichen Arbeiten (Fragen stellen, untersuchen, Antworten finden und formulieren).
- Sie müssen sich langfristig selbst organisieren können und benötigen Durchhaltevermögen.

STUDIERN AN DER JLU

Fast alle Studiengänge sind modularisiert. Ein Modul ...

- bündelt thematisch, systematisch und/oder methodisch zusammenhängende Inhalte.
- setzt sich aus min. zwei Veranstaltungen (z.B. Vorlesung und Seminar oder Vorlesung und Übung) zusammen.
- erstreckt sich über ein oder zwei Semester und schließt mit einer oder mehreren Prüfungen ab.

Die fachlichen Inhalte und Lernziele sind für jedes Modul festgelegt.

Es gibt Pflicht- und Wahlpflichtmodule.

STUDIERN AN DER JLU

Beispielstundenplan 1. Semester Wirtschaftswissenschaften:

	Montag	Dienstag	Mittwoch	Donnerstag	Freitag
8-10					Übung: Makroökonomie I
10-12		Vorlesung: Accounting	Übung: Makroökonomie I		
12-14	Vorlesung: Mikroökonomie I		Übung: Makroökonomie I	Vorlesung: Mathematik für Wirtschaftswissenschaftler	
14-16	Übung: Makroökonomie I	Vorlesung: Makroökonomie I			
16-18		Vorlesung: Management I		Übung: Makroökonomie I	

- Jedes Modul setzt sich zusammen aus einer Vorlesung (= Vortrag durch Dozent*in) und einer Übung (= Wiederholung und Vertiefung durch Übungsaufgaben).
- Zu jeder Vorlesung werden mehrere Übungstermine angeboten. Studierende wählen einen Termin aus.
- In jedem Semester absolvieren Sie fünf Module. Das entspricht 20 Stunden Lehrveranstaltungen pro Woche plus etwa die gleiche Zeit zur Vor- und Nachbereitung.

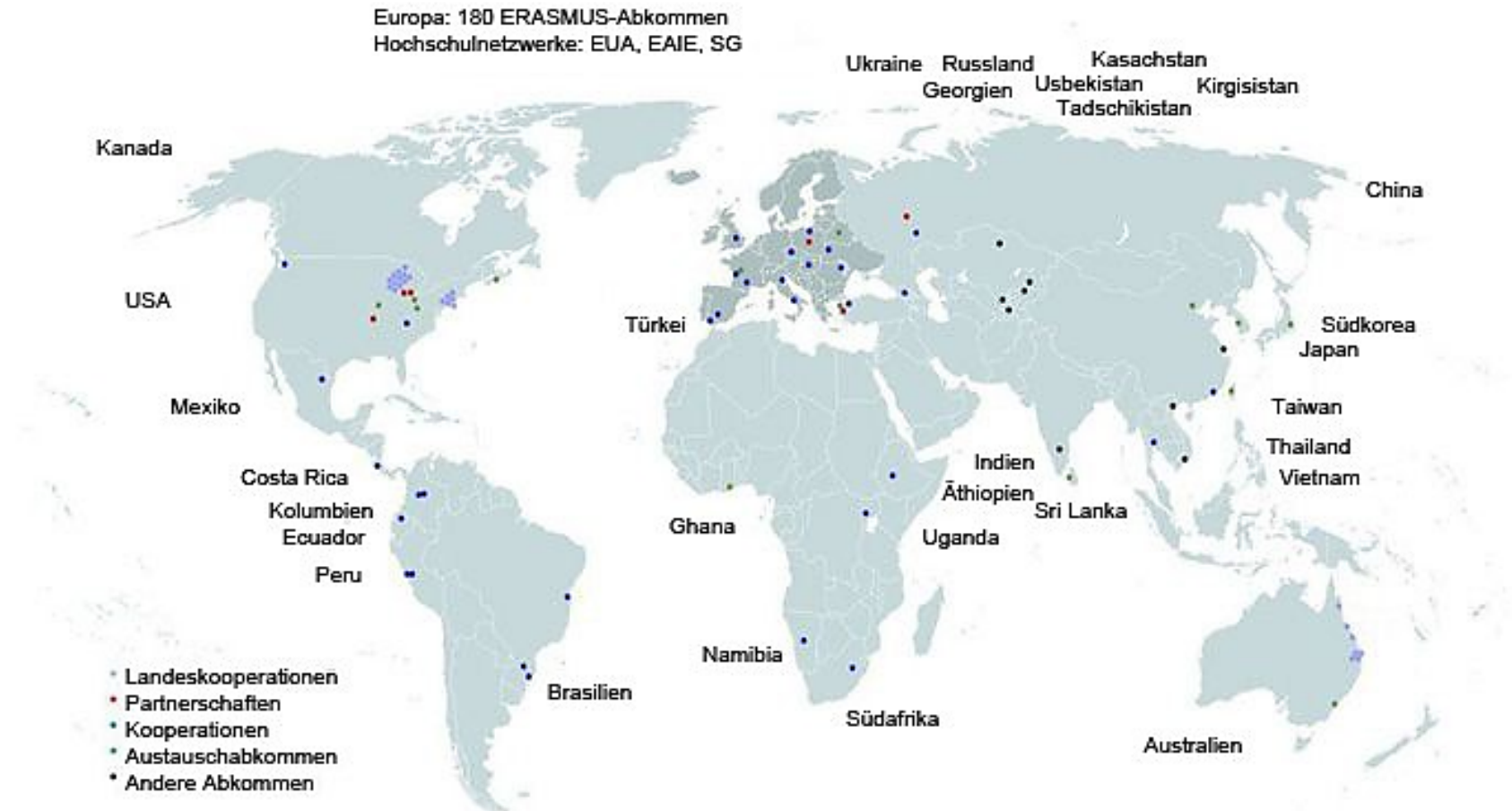
WEITERE ANGEBOTE FÜR STUDIERENDE



z.B.

- kostenlose Kurse in 14 Fremdsprachen von Arabisch bis Tschechisch
www.uni-giessen.de/fbz/zentren/zfbk
- Sportprogramm von Aquafitness bis Zumba
www.uni-giessen.de/fbz/svc/ahs
- Universitätsorchester
www.uni-giessen.de/ueber-uns/orchester


PARTNERHOCHSCHULEN WELTWEIT



www.uni-giessen.de/internationales/internationale-abkommen

INFORMATION UND BERATUNG

Der JLU-Beratungskompass: Ansprechpartner*innen zu (fast) allen Themen rund um ein Studium beantworten gerne Ihre Fragen.



Beratungskompass: Ansprechpersonen für Studieninteressierte und Studierende an der JLU finden!

Die Justus-Liebig-Universität bietet Ihnen eine Vielzahl von Ansprechpartner/innen und Beratungsstellen für die verschiedenen Anliegen an. Diese Fülle an Anlaufstellen ist manchmal eine Herausforderung. Unser Beratungskompass soll Sie dabei unterstützen, den passenden Ort für Ihre Fragen zu finden, indem wir Ihnen die bestehenden Angebote vorstellen und Ihnen die Möglichkeit geben, Ansprechpartner/innen nach verschiedenen Kriterien auszuwählen. Die Themen sind nach folgenden Kategorien gruppiert: Vor dem Studium | Im Studium | Besondere Lebenssituationen | Lehramtsstudium | Masterstudium | Fragen zu Prüfungen.

Themen / Fragen

A - Z
A | B | C | E | F | I | S | W | Z

- A**
Auslandsaufenthalt im Studium
- B**
Beruflich Qualifizierte
- Bewerbung / Zulassung / Einschreibung
- C**
Chipkarte / Studierendenausweis
- E**
Einschreibung
- Entscheidung für ein Studium / Studienwahl
- Finanzielles

Hinweise

- Sie finden hier zu den jeweiligen Kategorien typische Stichwörter, Anliegen oder Fragen. Wenn Sie diese auswählen, können Sie die passenden Ansprechpersonen aus einer Liste auswählen.
- Eine Liste der wichtigsten Informations- und Beratungsangebote insgesamt finden Sie auf der folgenden Seite: → [Information und Beratung](#)
- Fehlt ein Stichwort? Stellen Sie Ihre Frage nach einem Ansprechpartner mit unserem Kontaktformular: → [Kontaktformular](#)

www.uni-giessen.de/studium/beratung/beratungskompass



ZENTRALE STUDIENBERATUNG

telefonische Sprechstunde ohne Anmeldung

Mo. 09.00 – 12.00 und 13.00 – 15.00

Di./Do. 13.00 – 17.00 / Fr. 09.00 – 12.00

0641-99-16223

Mailanfragen und Terminvereinbarungen


zsb@uni-giessen.de

Internet

www.uni-giessen.de/studium/beratung/zsb

Besuchen Sie auch unsere digitale Fragestunde am 17. Februar um 14.00 Uhr in

Webex (Meeting-Kennnummer (Zugriffscod): 2730 408 3548, Meeting-Passwort: Studiere@Giessen)



**Vielen Dank
für Ihre Aufmerksamkeit!**

**Viel Spaß und Erfolg
bei der Studienwahl und im Studium!**