

# Willkommen im Studierendenwohnheim



WWW.BITSTRIPS.COM

## Inhaltsverzeichnis

		<b>Vorwort</b>	4
		<b>Einzug</b>	5
<b>1</b>	1.		
	1.1	Einzugsprotokoll und Inventarverzeichnis	5
	1.2	Schlüssel und Schließkarte	5–6
<b>2</b>	2.	<b>Wohnen im Studierendenwohnheim</b>	6
	2.1	Sicherheit	6
	2.1.1	Brandschutz	6–7
	2.1.2	Flucht- und Rettungswege	8
	2.2	Mein Zimmer	9
	2.2.1	Einrichten	9
	2.2.2	Schäden im Zimmer	10–12
	2.2.3	Zimmer reinigen	12
	2.2.4	Lüften und Heizen	13
	2.2.5	Ruhestörung	14
	2.3	Gemeinschaftsräume	15
	2.3.1	(Wohn-) Küche	15
		WG-Regeln	16–17
	2.3.2	Gemeinschaftsbäder	18
	2.3.3	Müll trennen und Mülldienst	19–20
	2.4	Internetnutzung in Gießen, Friedberg und Fulda	19–20
<b>3</b>	3.	<b>Auszug</b>	21
	3.1	Vorabnahme des Zimmers	21–22
	3.2	Auszugsreinigung	23
	3.3	Auszug	23
<b>4</b>	4.	<b>Ansprechpersonen und Informationen</b>	26
	4.1	Wichtige Telefonnummern   Informationen	26–27
	4.2	Wo ist was?	27–29
	4.3	Das Studentenwerk Notizen	30 31

### Impressum

Herausgeber:  
Studentenwerk Gießen

Redaktion und Layout:  
Studentenwerk Gießen  
Studentisches Wohnen | Unternehmenskommunikation

Comics:  
bitstrips.com

Bildquellen:  
Fotolia & Studentenwerk Gießen

Stand:  
3. Auflage November 2021

*Liebe Studentin, lieber Student,*  
herzlich willkommen im Wohnheim des Studentenwerks Gießen!

Diese Broschüre enthält wichtige Informationen zu Deinem Mietverhältnis. Damit es während und nach Deiner Wohnzeit im Studierendenwohnheim nicht zu unangenehmen Überraschungen kommt, solltest Du Dir diese Broschüre gut durchlesen.

Die Broschüre dient Dir als Hilfestellung vom Einzug bis zum Auszug und gibt Dir konkrete Hinweise über Abläufe und Verhaltensweisen im Wohnheim.

In unseren Studierendenwohnheimen leben viele Menschen aus den unterschiedlichsten Ländern der Welt unter einem Dach zusammen. Je nach kulturellem Hintergrund gibt es andere Gewohnheiten, Vorstellungen und Ansichtsweisen. Aus diesem Grund ist es wichtig einen gemeinsamen Weg zu finden, damit sich alle wohlfühlen. Die Regelungen in dieser Broschüre helfen Euch dabei, diesen Weg zu gehen.

Bei offenen Fragen kannst Du Dich auch gerne an die Wohnheimverwaltung wenden.

Wir wünschen Dir einen angenehmen Aufenthalt und viel Erfolg bei Deinem Studium.

*Dein Studentenwerk Gießen*



## Einzug

### 1.1 Einzugsprotokoll und Inventarverzeichnis

Ab Mietvertragsbeginn und dem Eingang Deiner Kautionszahlung bekommst Du Deinen Haus-, Zimmer- und Briefkastenschlüssel. Außerdem bekommst Du einige Unterlagen, die Dich auf das Leben im Wohnheim vorbereiten und Dir den Ablauf erleichtern. Darunter sind zwei sehr wichtige Dokumente, die Du, sobald Du Dein Zimmer zum ersten Mal betrittst, ausfüllen musst: das **Einzugsprotokoll** und das **Inventarverzeichnis**.

**Einzugsprotokoll:** Mit dem Einzugsprotokoll hältst Du den Zustand des Zimmers bei Deinem Einzug fest. Du überprüfst, ob das Zimmer in Ordnung ist oder ob vielleicht eine Reparatur notwendig ist. Das **Einzugsprotokoll** gibst Du fertig ausgefüllt innerhalb einer Woche nach deinem Einzug bei der **Wohnheimverwaltung** oder beim **Hausmeister** ab.

**Inventarverzeichnis:** Hier gleichst Du ab, ob alle aufgeführten Möbel und Gegenstände im Zimmer vorhanden sind. Falls etwas auf dem Inventarverzeichnis steht, was nicht in Deinem Zimmer ist, streichst Du es einfach durch (z. B. Vorhänge). Auch das Inventarverzeichnis gibst Du fertig ausgefüllt bei der **Wohnheimverwaltung** oder beim **Hausmeister** ab.

Wenn Du die Dokumente nicht ausfüllst und abgibst, kann es sein, dass Du beim Auszug einen Abzug von Deiner Kaution befürchten musst, weil man nicht nachvollziehen kann welche Schäden neu oder alt sind. Also fülle bitte beide Bögen sorgfältig aus, und gib sie bei der Wohnheimverwaltung oder dem Hausmeister ab. Falls Du den Hausmeister nicht persönlich antriffst, kannst Du die Unterlagen in seinen Briefkasten werfen.

### 1.2 Schlüssel und Schließkarte

Pass gut auf Deinen Haus- und Zimmerschlüssel auf. Falls Du den Schlüssel oder die Schließkarte dennoch verlieren solltest, musst Du das sofort der Wohnheimverwaltung oder dem Hausmeister melden. Wenn das zu einer Zeit passieren sollte, an der die Wohnheimverwaltung geschlossen ist und der Hausmeister nicht mehr da ist, kommst Du natürlich nicht mehr in Dein Zimmer. In dem Fall musst Du den technischen Notdienst anrufen:

**Gießen & Friedberg:** 0160 7274005 / **Fulda:** 0160 7274026.

Das Aufschließen des Zimmers kostet 40 Euro, die Du in bar bezahlen musst.

Außerdem gilt:



## 2 Wohnen im Studierendenwohnheim

### 2.1 Sicherheit

#### 2.1.1 Brandschutz

Du kannst selbst viel dazu beitragen, Brände zu vermeiden. Dies betrifft in erster Linie brennende Zigaretten und Kerzen. Bitte achte darauf nur dort zu rauchen, wo es erlaubt ist. Drücke Deine Zigaretten sorgfältig aus und wirf sie nicht einfach weg. Kerzen dürfen nie unbeobachtet brennen. Lösche sie, wenn Du das Zimmer verlässt.



Auch folgende Regeln sind sehr wichtig:



Und vor allem:  
Bringe niemals die Kohle für Shishas auf den Herdplatten zum Glühen!





### 2.1.2 Flucht- und Rettungswege

Falls es wirklich einmal brennen sollte, ist es besonders wichtig, dass Du die Fluchtwege freihältst. Dies gilt für Balkone, Fluchtbalkone und besonders für die Treppenhäuser und Flure!



Die Hausmeister können die Flure und Treppenhäuser jederzeit räumen, wenn Deine Sachen herumstehen, ohne es vorher anzukündigen. Du kannst Deine Sachen natürlich wieder haben, das kostet dann aber eine **Bearbeitungsgebühr von 25 Euro**. Wir machen das nicht, um Dich zu ärgern, sondern weil es sehr strenge Auflagen von der Feuerwehr und von der Brandaufsicht gibt, die wir einhalten müssen. Bitte halte Dich daran, im Interesse Deiner eigenen Sicherheit.

### 2.2 Mein Zimmer

#### 2.2.1 Einrichten

Wenn Du Dein Zimmer beziehst und einrichtest, solltest Du auf ein paar Dinge achten, um Ärger zu vermeiden:



**Beachte!**

Wenn Du aus dem Wohnheim ausziehst, musst Du das Zimmer genauso übergeben, wie Du es bei Deinem Einzug vorgefunden hast.

### 2.2.2 Schäden im Zimmer

Wenn etwas in Deinem Zimmer (oder den Gemeinschaftsräumen) kaputt ist, dann hast Du folgende Möglichkeiten:



Du kannst den Hausmeister Deines Wohnheims in dringenden Fällen telefonisch erreichen. Die Handynummer Deines zuständigen Hausmeisters findest Du auf der Website des Studentenwerks, sowie auf den Aushängen in Deinem Wohnheim. Einfacher ist es aber den Schaden auf der Liste „**Schadensmeldung**“ einzutragen. Diese Listen hängen meistens sichtbar am Hausmeisterbüro oder im Eingangsbereich des Treppenhauses. Der Hausmeister liest Deinen Eintrag und kümmert sich so bald wie möglich darum.

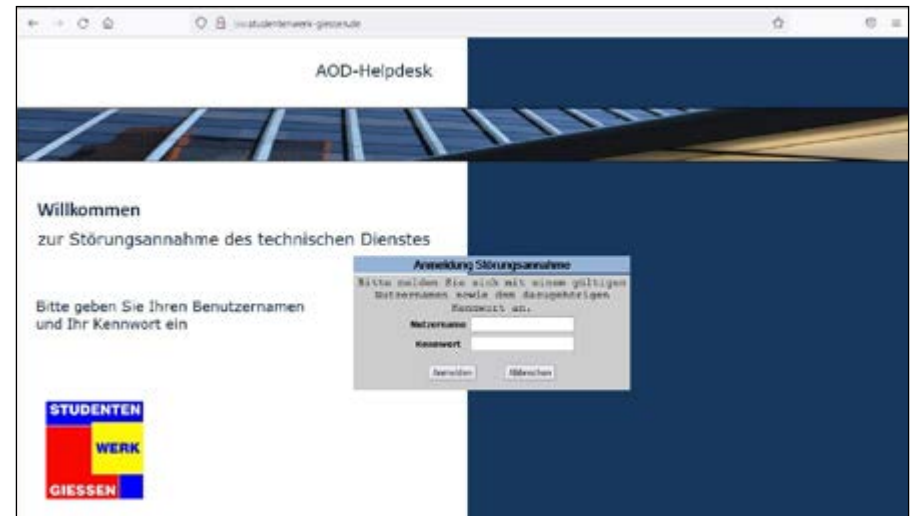


*Tipp!*

#### Schadensmeldung online eingeben – so funktioniert es:

Wir haben für unsere Mieterinnen und Mieter eine Möglichkeit zur Online-Meldung von Störungen oder Schäden eingerichtet: **isw.studentenwerk-giessen.de**. Du kannst auf diesem Weg schnell und einfach Meldungen an den Technischen Dienst, an die Wohnheimabteilung und das IT-Service-Center versenden.

Du musst lediglich Deinen Nachnamen (der erste Buchstabe wird großgeschrieben wie z.B. Mustermann) als Benutzerkennung und die Nummer des Mietvertrags (eine 7-stellige Nummer, die mit der Zahl 50 beginnt und in Deinem Mietvertrag zu finden ist) als Kennwort bei der Anmeldung angeben. Und schon kannst Du Deine Meldung schreiben und diese online abschicken. Mit dem Button „Meldungsübersicht“ kannst Du den aktuellen Stand Deiner Meldung überprüfen („erfasst“, „in Bearbeitung“ oder „erledigt“).





### Informationen zu den Glühbirnen/Leuchtmitteln

Du musst die Leuchtmittel, die Du für Dein Zimmer brauchst, beim Hausmeister kaufen. Der Hausmeister tauscht die Leuchtmittel auch aus. Die Leuchtmittel für die Zimmer sind speziell und können nicht im Einzelhandel erworben werden.

### 2.2.3 Zimmer reinigen

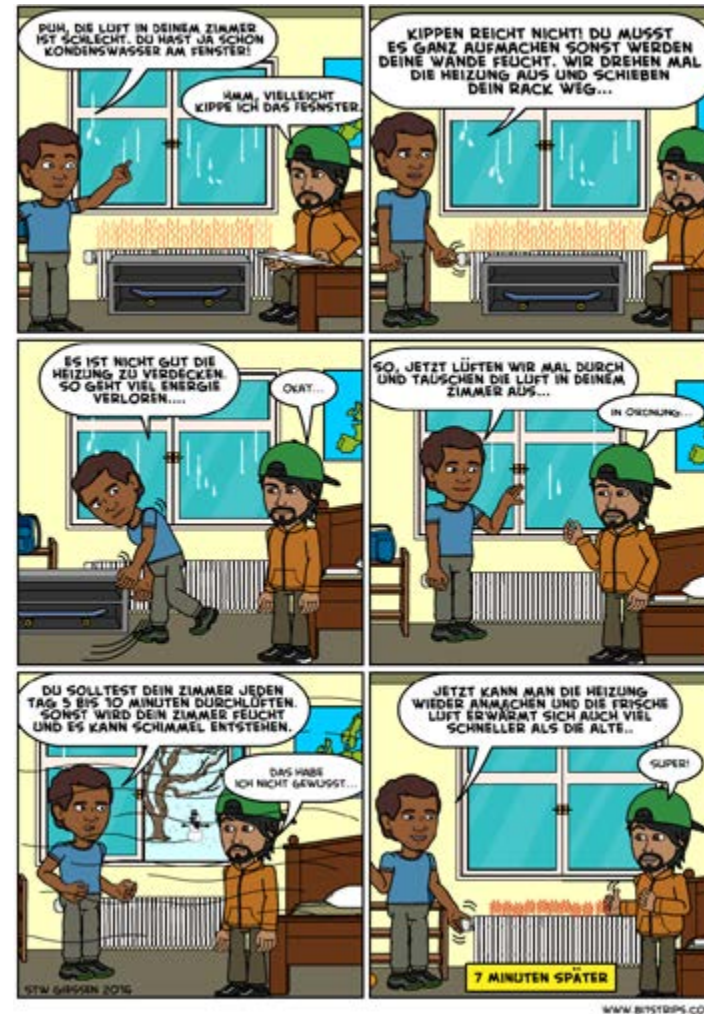
Für das Reinigen Deines Zimmers bist Du selbst verantwortlich. Bitte achte darauf, es regelmäßig sauber zu machen.



... und natürlich alles andere was schmutzig ist (Lampen, Heizung, Tür, Fliesen, etc.). Benutze zum Säubern immer ein Reinigungsmittel. Für Dein Zimmer brauchst Du in der Regel einen Bad-, Glas- und Allzweckreiniger.

### 2.2.4 Lüften und Heizen

Wenn Du richtig heizt und richtig lüftest, kannst Du Energie sparen und feuchte Wände in Deinem Zimmer vermeiden. Die feuchten Wände sind der Grund für Schimmelbildung! Bitte beachte folgende Tipps, um das zu vermeiden:



Also, **lüfte Dein Zimmer täglich!** So sparst Du Energie und vermeidest Schimmelbildung. Falls Du trotzdem Schimmel in Deinem Zimmer haben solltest, rufe sofort den Hausmeister, er kümmert sich darum.

### 2.2.5 Ruhestörung

In einem Wohnheim leben viele Menschen nah zusammen. Deshalb ist es besonders wichtig, aufeinander Rücksicht zu nehmen. Das betrifft vor allem Lärm und Ruhestörung.



Bitte haltet Euch an die in der Hausordnung aufgeführten Ruhezeiten.

Hausordnung, Punkt 11. Lärmschutz, Ruhestörung:

„Die Mieterinnen und Mieter sind gehalten alles zu unterlassen, was ein ruhiges und friedliches Zusammenwohnen stören könnte, insbesondere sind Lärm, lautes Betreiben von Tonanlagen, Türeenschlagen zu vermeiden.

Unbedingte Ruhe ist von 13.00–15.00 Uhr und von 22.00–7.00 Uhr einzuhalten.

Belästigte Mieterinnen und Mieter haben das Recht, bei der Ordnungsbehörde entsprechende Unterstützung anzufordern. Mieterinnen und Mieter haften für ihre Besucher.“

### 2.3 Gemeinschaftsräume

#### 2.3.1 (Wohn-) Küche

Wenn Du in einer Flur-, oder Wohngemeinschaft wohnst, sind gegenseitige Rücksichtnahme und Verständnis füreinander die Basis für ein funktionierendes Zusammenleben. Damit alle eine saubere Küche vorfinden, müssen alle Bewohnerinnen und Bewohner des Flures dafür sorgen, die Küche sauber zu halten:





Es ist sehr wichtig, dass Du Dich an diese und an die folgenden WG-Regeln hältst, damit Euer Zusammenleben funktioniert.

## WG-Regeln:

### **Sauberkeit in der Küche**

1. Dreckiges Geschirr bitte gleich abspülen und in den Schrank räumen.  
Spätestens nach 2 Tagen wird ungespültes Geschirr entsorgt!
2. Arbeitsflächen, Herd und Tisch müssen nach dem Benutzen abgewischt werden!
3. Essensreste nach dem Spülen aus dem Abfluss entfernen!
4. Kühl-, Gefrierschrank, Backofen und Mikrowelle müssen nach dem Reinigungsplan sauber gemacht werden!
5. Jeder macht seinen Mülldienst!
6. In den Gemeinschaftsräumen (Küche, Sanitäre Anlagen, Flur, Waschräume, Gemeinschaftsräume etc.) ist das Rauchen nicht erlaubt.

### **Energie & Wasser sparen**

1. Den Wasserhahn richtig zudrehen.
2. Licht ausschalten, wenn man den Raum verlässt.
3. Richtig lüften und heizen (Heizung an = Fenster zu!)
4. Grundsätzlich bitte Strom und Wasser sparen!

### **Flurgemeinschaft**

1. Gegenseitiger Respekt und Verständnis füreinander sind die Basis der Flurgemeinschaft.
2. Gemeinsames Kochen, Säubern, usw. ist ausdrücklich erwünscht!
3. Mindestens einmal im Monat sollte ein Flurtreffen organisiert werden.
4. Bitte nehmt Rücksicht auf Eure Mitbewohnerinnen und Mitbewohner.

### 2.3.2 Gemeinschaftsbäder

Auch für die gemeinschaftlich benutzten Bäder gibt es Regeln, die Du einhalten musst:




#### Wichtig:

Bitte öffne nach dem Duschen die Fenster in den Bädern, damit die Feuchtigkeit rausziehen kann und es keine Schimmelbildung gibt.

### 2.3.3 Müll trennen und Mülldienst

Es ist Deine bzw. Eure Aufgabe, den Müll schon in den Küchen zu trennen:



Alle Abfälle, außer Restmüll, werden wieder verwertet. Deshalb fallen beim Restmüll die höchsten Gebühren an. Deine Nebenkosten können also sinken, wenn Du den Müll richtig trennst.

Bitte achte auch darauf, die Abfälle am Müllplatz in den richtigen Container zu werfen. Der Restmüllcontainer ist immer grau, der gelbe Sack natürlich gelb, Altpapier ist blau. Falls Du in Deinem Wohnheim keinen Container für Biomüll hast, dann wirf ihn in den Restmüll.

**Tipp!**

**Bitte bringe den Müll immer rechtzeitig raus! Vor allem bei wärmeren Temperaturen muss der Müll direkt raus, wenn er übel riecht, sonst kommt es sofort zu Schädlingsbefall!**

In der Gemeinschaftsküche sind Müllbehälter, die alle Bewohnerinnen und Bewohner gemeinsam benutzen. Deshalb haben alle, die in einer Flurgemeinschaft, bzw. Wohngemeinschaft leben, Mülldienst! Nehmt diesen Dienst unbedingt ernst! In der Regel dauert der Mülldienst eine Woche. Die meisten Flure und WGs haben ein Mülldienstschild, das am Ende der Woche an die nächste Bewohnerin oder den nächsten Bewohner weiter gereicht wird. Auch für den **Mülldienst** gibt es Regeln, die Du beachten musst:

**2.4 Internetnutzung in Gießen, Friedberg und Fulda**

Als Bewohnerin bzw. Bewohner der Wohnheime des Studentenwerks Gießen erhältst Du die Zugangsdaten und weitere Informationen zusammen mit den Mietvertragsunterlagen. Die Schaltung von privaten Telefon-/Internetanschlüssen ist nicht möglich!

**Für alle Wohnheime gilt:**

Vor einer Störungsmeldung empfiehlt es sich, den Router und das Endgerät neu zu starten. Oft sind die Probleme durch diesen Schritt bereits behoben.

Trenne dazu die Stromverbindung für 30 Sekunden. Bitte beachte, dass der Startvorgang des Routers ca. 5 Minuten in Anspruch nehmen kann.

**Gießen:**

Die Internetversorgung der Gießener Wohnheime **Eichendorffring, Grünberger Straße, Unterhof, Mildred-Harnack-Fish-Haus, Landgraf-Ludwig-Haus, Leihgesterner Weg 124-134 und Leihgesterner Weg 134a-138** erfolgt über 1&1 Versatel. In jedem Zimmer bzw. Apartment befindet sich eine FRITZ!Box. Der Netzwerkschlüssel ist auf der Unterseite der FRITZ!Box aufgedruckt. Weiterhin habt Ihr die Möglichkeit Geräte per LAN an die FRITZ!Box anzuschließen.

Die FRITZ!Box gehört zum Inventar des Zimmers (Eigentum des Studentenwerks). Diese muss dauerhaft mit Strom und Netzwerk versorgt sein. Das WLAN kann, wenn gewünscht, per Taste an der FRITZ!Box deaktiviert werden.

In den Gemeinschaftsräumen und in den Freiflächen könnt Ihr Euch per eduroam mit dem WLAN verbinden.

Im Falle einer Störung wendet Euch bitte an die Hotline der Firma Hotzone unter Tel.: 0800 550 555 702. Diese ist Montag-Freitag von 8.00-18.00 Uhr erreichbar. Alternativ könnt Ihr auch eine elektronische Anfrage per E-Mail stellen: support@hotzone.de oder per Facebook-Privatnachricht an @cloudcast.hotzone.

Im Falle einer Störung in der **Ludwigstraße** wendet Euch bitte an das IT Service Center des Studentenwerks unter Tel.: 0641 40008-150 oder per E-Mail an it@studentenwerk-giessen.de.



In der **Stephanstraße** wird der Internet- und Multimedia-Kabelanschluss über Vodafone realisiert. Bei Störungen wendet Euch bitte direkt an den technischen Dienst unter Tel.: 0221-466 191 12 – die Leitung ist rund um die Uhr besetzt.

#### Friedberg:

Im Wohnheim **In der Burg** wird der Internet- und Multimedia-Kabelanschluss über Vodafone realisiert. Bei Störungen wendet Euch bitte direkt an den technischen Dienst unter Tel.: 0221-466 191 12 – die Leitung ist rund um die Uhr besetzt.

Im Falle einer Störung im Wohnheim **Steinkaute 4** wendet Euch bitte an das IT Service Center des Studentenwerks unter Tel.: 0641 40008-150 oder per E-Mail an [it@studentenwerk-giessen.de](mailto:it@studentenwerk-giessen.de).

#### Fulda:

Im Falle einer Störung wendet Euch bitte an das IT Service Center des Studentenwerks unter Tel.: 0641 40008-150 oder per E-Mail an [it@studentenwerk-giessen.de](mailto:it@studentenwerk-giessen.de).

## 3 Auszug

### 3.1 Vorabnahme des Zimmers

Ungefähr 2–3 Wochen vor Deinem Auszug kannst Du einen Termin mit den Sachbearbeitern der Wohnheimverwaltung vereinbaren. Der Hausmeister kommt dann zu diesem Termin in Dein Zimmer und Ihr schaut Euch gemeinsam das Zimmer an. Dann wird festgelegt, ob Dein Zimmer renoviert/gestrichen werden muss. Wenn das der Fall sein sollte, kannst Du entscheiden, ob Du selbst streichen willst oder nicht. Falls Du nicht selbst streichen willst oder kannst, wird eine Malerfirma das Streichen übernehmen. Diese musst Du dann natürlich bezahlen.

Wenn Du Dein Zimmer selbst streichen willst, musst Du Dir Rolle, Pinsel und Farbe gegen eine geringe Gebühr beim Hausmeister ausleihen.

Wenn Du streichst, gilt:





STW GIESSEN 2016

WWW.BITSTRIPS.COM

### 3.2 Auszugsreinigung

Bevor Du ausziehst, bekommst Du von der Wohnheimverwaltung einige Formulare für den Auszug per Post ins Wohnheim. Darunter ist eine „**Leistungsbeschreibung Auszugsreinigung**“, in der aufgeführt ist, was Du alles in Deinem Zimmer sauber machen musst.

Der Hausmeister wird bei der Zimmerabnahme Dein Zimmer kontrollieren. Wenn es nicht richtig sauber sein sollte, muss eine Reinigungsfirma Dein Zimmer sauber machen. Das musst Du bezahlen und der Betrag wird von Deiner Kautions abgezogen.

Nimmst Du den Termin für die Zimmerabnahme nicht wahr ohne aus triftigen Gründen abzusagen oder zu verschieben, entstehen für Dich Kosten von 20 Euro.

### 3.3 Auszug

Wenn Dein Zimmer in Ordnung ist, wird das Einzugsprotokoll abgeglichen und ein Auszugsprotokoll erstellt. Wenn Mängel festgestellt werden, die sich nicht auf dem Einzugsprotokoll befinden, müssen diese behoben werden, was auch einen Abzug von Deiner Kautions bedeutet.

Die Schlüssel gibst Du bei Deinem Auszugstermin an den Hausmeister ab. Frühestens 8–10 Wochen nach Vertragsende werden Kautions abgerechnet.

Sollten sich nach Deinem Auszug Bank- und Kontaktdaten geändert haben, teile diese der Wohnheimverwaltung bitte rechtzeitig schriftlich mit.

## 4

**Wichtige Telefonnummern und Informationen****4.1 Ansprechpersonen****Notfallnummern:**

Polizei/Notruf: 110

Feuerwehr/Rettungsdienst: 112

**Service-Telefon Wohnheimverwaltung****0641 40008-300**

Montag bis Donnerstag: 9.00 Uhr bis 15.00 Uhr

Freitag: 9.00 Uhr bis 14.30 Uhr

Die Durchwahlnummern der einzelnen Sachbearbeiterinnen findest Du auf unserer Website. Außerdem findest Du dort auch die Nummern der Wohnheimberaterin und der -berater.

**Hausmeister**

Die Kontaktinformationen des zuständigen Hausmeisters findest Du auf unserer Website, sowie auf den Aushängen in Deinem Wohnheim.

**Technischer Notdienst (Strom, Wasser, Heizung)****Gießen & Friedberg: 0160 7274005****Fulda: 0160 7274026**

Der technische Notdienst ist außerhalb der regulären Hausmeisterzeiten zu erreichen:

Montag bis Donnerstag zwischen 15.50 Uhr und 7.00 Uhr

von Freitag 15.50 Uhr bis Montag 7.00 Uhr.

**Dieser Notdienst hilft nicht bei einem möglichen Ausfall des Internets!****Bitte beachte:**

Schließdienst bei Schlüsselverlust wird vom technischen Notdienst abgedeckt. Der Einsatz des technischen Notdienstes für das Aufschließen von Zimmern (bei Schlüsselverlust) wird in Rechnung gestellt und beträgt 40 Euro. Diese sind vor Ort in bar zu entrichten.

**Wohnheimberaterin und -berater**

In drei unserer Wohnheime in Gießen gibt es eine Wohnheimberaterin bzw. Wohnheimberater, die allen Mieterinnen und Mietern mit Rat und Tat zur Seite stehen. Sie kümmern sich um die unterschiedlichsten Probleme und Sorgen der Studierenden und sind Ansprechpersonen für sämtliche Bereiche des Zusammenlebens. Unsere Wohnheimberaterin und die -berater koordinieren ein WG-Tutorenprogramm, welches für mehr Organisation und Struktur in den Wohngemeinschaften sorgt. Gemeinsam mit den Bewohnerinnen und Bewohnern arbeiten sie an verschiedenen Projekten, die das Wohnen im Wohnheim noch schöner machen.

**Folgende Wohnheime haben eine Wohnheimberaterin bzw. -berater:**

Eichendorffring | Grünberger Straße | Unterhof

Weitere Informationen sowie die entsprechenden Kontaktdaten entnehmen Sie bitte unserer Website unter:

<https://www.studentenwerk-giessen.de/wohnen/wohnheimberater.html>

**4.2 Wo ist was?****Plätze für PKW und Fahrräder, Waschmaschinen/Trockner, Musik-, Gemeinschafts- und Sporträume, Snackautomaten****Gießen****Wohnheim Eichendorffring**

PKW-Stellplätze (7,65 Euro/Monat)\* | Fahrradboxen (5,10 Euro/Monat)\* |

Haus C: Waschraum | Musikraum | Tischtennisraum

Haus Y: Waschraum | Getränke- und Süßigkeitenautomaten, Tauschregal

**Wohnheim Grünberger Straße**

PKW-Stellplätze | überdachte Fahrradständer |

Haus 190: Waschraum | Tischtennisraum | Getränke- und Süßigkeitenautomaten, Tauschregal

Haus 196: Wintergarten

**Wohnheim Landgraf-Ludwig-Haus**

Fahrradständer | Waschraum



**Wohnheim Leihgesterner Weg 124–134**

PKW-Stellplätze | Fahrradständer & Fahrradkeller | Waschraum

**Wohnheim Leihgesterner Weg 134 a–138**

PKW-Stellplätze | abschließbarer Fahrradraum | Waschraum |  
Haus C: Snack- und Getränkeautomat

**Wohnheim Leihgesterner Weg 140**

PKW-Stellplätze | Fahrradgarage | Waschraum

**Wohnheim Ludwigstraße**

PKW-Stellplätze | überdachte Fahrradständer

**Wohnheim Mildred-Harnack-Fish-Haus**

abschließbarer Fahrradkäfing | Waschraum | Mensa & Kaffeebar im Erdgeschoss

**Wohnheim Stephanstraße**

Fahrradständer & Fahrradkeller | Waschraum

**Wohnheim Unterhof**

PKW-Stellplätze & Tiefgarage | überdachte Fahrradständer | Fahrradboxen (5,10 Euro/Monat)\* |

Haus 1: Snackautomat und Heiß- und Kaltgetränke | Waschraum

Haus 4: Tischtennisraum | Waschraum

Haus 5: Tischtennisraum | Fitnessraum

Haus 6: Gemeinschaftsraum

Haus 7: Waschraum

Haus 9: Musikraum

Haus 10: Waschraum | Kinderspielplatz

**Friedberg****Wohnheim In der Burg**

PKW-Stellplätze | Fahrradstellplätze | Waschraum | Gemeinschaftsraum

**Wohnheim Steinkaute**

PKW-Stellplätze (7,65 Euro/Monat)\* | Fahrradhalle |  
Haus B: Waschraum | Tischtennisraum

**Fulda****Wohnheim Campusviertel**

Haus 1: PKW-Außenstellplätze und Tiefgarage | Fahrradkeller | Waschraum |  
Automaten

Haus 2: PKW-Stellplätze | Fahrradkeller | Waschraum | Gemeinschaftsraum |  
Tauschregal

**Wohnheim Heinrich-von-Bibra-Platz 3**

PKW-Stellplätze sind auf dem Gelände des nahe gelegenen Wohnheims Wiesen-  
mühlenstraße vorhanden | Fahrradkeller | Waschraum

**Wohnheim Leipziger Straße**

Fahrradkeller | Waschraum | Tauschregal

**Wohnheim Magdeburger Straße**

PKW-Stellplätze, teilweise in ebenerdiger Garage | Fahrradkeller | Waschraum

**Wohnheim Wiesenmühlenstraße**

PKW-Stellplätze | Fahrradkeller

Haus 3: Waschraum

**Ausführliche Informationen, Details und Fotos gibt es auf unserer Website  
[www.studentenwerk-giessen.de](http://www.studentenwerk-giessen.de).**

*Bitte beachte :*

**\* Einen Antrag für einen PKW-Stellplatz oder eine Fahrradbox kannst Du  
auf unserer Website [www.studentenwerk-giessen.de](http://www.studentenwerk-giessen.de) stellen.**





## **Studentenwerk Giessen**

Studentisches Wohnen

Otto-Behaghel-Straße 23–27

35394 Giessen

Telefon 0641 40008-300

Fax 0641 40008-309

E-Mail [wohnen@studentenwerk-giessen.de](mailto:wohnen@studentenwerk-giessen.de)

Telefonische Erreichbarkeit:

Montag bis Donnerstag: 9.00 bis 15.00 Uhr

Freitag: 9.00 bis 14.30 Uhr



[www.instagram.com/stwgiessen](https://www.instagram.com/stwgiessen)



[www.facebook.com/Studentenwerk.Giessen](https://www.facebook.com/Studentenwerk.Giessen)



[www.twitter.com/StwGiessen](https://www.twitter.com/StwGiessen)



[www.studentenwerk-giessen.de](http://www.studentenwerk-giessen.de)