

- MENSEN**
- Mensa Mildred-Harnack-Fish-Haus
 - Mensa OBS
 - Mensa THM
- CAFETERIEN**
- Cafeteria BioMediCa
 - Cafeteria Campus Tor
 - Cafeteria CaRé
 - Kaffeebar cUBar
 - Cafeteria IFZ
 - Cafeteria JuWi
 - Cafeteria Café am Kunstweg
 - Cafeteria Café Phil

- WOHNANLAGEN**
- Eichendorffring 99-117
 - Gaffkystraße 9
 - Grünbergerstraße 190/196/198
 - Landgraf-Ludwig-Haus
 - Leihgesterner Weg 124-134
 - Leihgesterner Weg 134A-138
 - Leihgesterner Weg 140
 - Ludwigstraße 12
 - Mildred-Harnack-Fish-Haus
 - Stephanstraße 41
 - Unterhof 51-69

- BERATUNG & SERVICE**
- Kindertagesstätte KIWIS, Alter Steinbacher Weg 34
 - Kindertagesstätte PINGUINE, Moltkestraße 3
 - Lokal International
 - Studentenhaus & ASTA
- VERWALTUNG**
- Studentenwerk Gießen, Verwaltungsgebäude mit Amt für Ausbildungsförderung und Wohnheimverwaltung, Otto-Behaghel-Straße 23-27

- HOCHSCHULEN**
- Justus-Liebig-Universität (JLU), Hauptgebäude, Campus Innenstadt, Ludwigstraße 23
 - JLU, Studiensekretariat, Studienberatung und Akademisches Auslandsamt, Goethestraße 58
 - JLU, Campus Medizin / Klinikum
 - JLU, Campus Natur- und Lebenswissenschaften
 - JLU, Campus Philosophikum I
 - JLU, Campus Philosophikum II

- JLU, Campus Rechts- und Wirtschaftswissenschaften
- JLU, Campus Sportwissenschaften
- JLU, Campus Veterinärmedizin
- JLU, Campus Zeughaus / Botanischer Garten
- Technische Hochschule Mittelhessen, Wiesenstraße 14, Zentraler Campus

© OpenStreetMap contributors

Online-Wohnheimantrag

Zur Bewerbung für eines unserer Studentenwohnheime nutzen Sie bitte den Online-Wohnheimantrag unter: http://www.studentenwerk-giessen.de/Studentisches_Wohnen/Formulare/. Zur Vervollständigung des Wohnheimantrags benötigen Sie Ihre Studienbescheinigung oder Ihren Zulassungsbescheid. Sobald ein Ihrem Antrag entsprechender Wohnheimplatz frei wird, informieren wir Sie per E-Mail. Die aktuellen Wartezeiten können Sie bei uns erfragen.

Online-Wohnbörse

Ganzjährig steht Vermietern und wohnungssuchenden Studierenden die Online-Wohnbörse auf www.studentenwerk-giessen.de (Quicklink in der rechten Spalte der Startseite) kostenfrei zur Verfügung.

Netzwerk Wohnen

Jeweils zu Beginn des Wintersemesters steht wohnungssuchenden Studierenden der Info-Point „Netzwerk Wohnen“ im Foyer der Mensa Otto-Behaghel-Straße in Gießen als Anlaufstelle zur Verfügung. Hier erhalten Studierende Angebote und Tipps zur Wohnungssuche, können kostenfrei aktuelle Wohnungsangebote einsehen, sich telefonisch mit Vermietern in Verbindung setzen sowie, wenn notwendig, Übergangsquartiere anmieten.

Wohnen für Mithilfe

Die Initiative Wohnen für Mithilfe des Studentenwerks Gießen bringt Vermieter und studentische MieterInnen zusammen, die einen Teil der Miete in Form kleinerer Hilfeleistungen im Haushalt, bei der Kinderbetreuung o.ä. erbringen. Informationen hierzu gibt es unter: www.wohnen-fuer-mithilfe.de.

WohnheimTutorenProgramm (WoTuPro)

Das Wohnheimtutorenprogramm ist ein Angebot des Studentenwerks Gießen, das das Einleben und das Knüpfen von Kontakten für alle neuen, im Wohnheim wohnenden Studierenden erleichtern soll. Die Wohnheimtutorinnen und -tutoren, die aus dem In- und Ausland stammen, stehen für Fragen rund ums Studium zur Verfügung, helfen weiter, wenn es Schwierigkeiten gibt und fördern das gesellige Zusammensein von Studierenden aller Nationen, indem sie z.B. Spiele- oder Länder-Koch-Abende organisieren. Wohnheimtutoren-Teams gibt es z. B. in den Wohnheimen Eichendorffring, Grünberger Straße und Unterhof in Gießen. Weitere Informationen unter: www.wotupro.de.



Wohnen
beim Studentenwerk in Gießen



Das Studentenwerk vermietet in Gießen rund 2720 Wohnheimplätze in Einzelzimmern, Einzel- und Doppelapartments sowie Wohngemeinschaften, die sich auf elf Wohnanlagen im ganzen Stadtgebiet verteilen.

Wohnberechtigung











































Wohnberechtigt in einem Wohnheim sind alle eingeschriebenen Studierenden der Justus-Liebig-Universität Gießen, der Technischen Hochschule Mittelhessen und der Hochschule Fulda. Die Höchstwohndauer beträgt aktuell 10 Semester.

Auskünfte und Antragstellung

Studentenwerk Gießen A. d. ö. R.
Studentisches Wohnen / Wohnheimverwaltung
Otto-Behaghel-Straße 23
35394 Gießen
Tel.: 0641 40008-300
Fax: 0641 40008-309
E-Mail: wohnen@studentenwerk-giessen.de
Website: www.studentenwerk-giessen.de





Wir sind für Sie da:
Montag bis Donnerstag: 9.00 bis 15.00 Uhr
Freitag: 9.00 bis 14.30 Uhr

Stand: 9/2018

Eichendorffring 99-117	Gaffkystraße 9	Grünberger Straße 190/196/198	Landgraf-Ludwig-Haus, Friedrichstraße 37	Leihgesterner Weg 124-134	Leihgesterner Weg 134A-138	Leihgesterner Weg 140	Ludwigstraße 12	Mildred-Harnack-Fish-Haus, Leihgesterner Weg 16	Stephanstraße 41	Unterhof 51-69
Stadtplan Nr. 12	Stadtplan Nr. 13	Stadtplan Nr. 14	Stadtplan Nr. 15	Stadtplan Nr. 16	Stadtplan Nr. 17	Stadtplan Nr. 18	Stadtplan Nr. 19	Stadtplan Nr. 20	Stadtplan Nr. 21	Stadtplan Nr. 22
										
824 Plätze	66 Plätze	426 Plätze	102 Plätze	240 Plätze	178 Plätze	44 Plätze	20 Plätze	57 Plätze	21 Plätze	745 Plätze
EZ (10-18 m ²) EA (12-23 m ²)	EZ (11-23 m ²)	EZ (12 m ²) EA (15 m ²) DA (30 m ²) BA (31 m ²) MS (25-35 m ²)	EZ (10m ²)	EZ (13 m ²) EA (21 m ²)	EA (20 m ²) BA (20-32 m ²)	EZ (11-25 m ²)	EZ (14-30 m ²)	EZ 2er WG (10-13m ²) EZ 3er WG (15-19m ²) EZ 4er WG (10-20 m ²) EA (17-25 m ²) DA (17-27m ²)	EZ 3er WG (14-16m ²) EZ 4er WG (14-21 m ²) EA (17-22 m ²)	EZ (12-16 m ²) EA (16 m ²) DA (31 m ²) FamWo (44-46 m ²)
  	 	  	  	  	  	 	  	  	  	  
Internet-Flat, TV-Anschluss, Telefon-Anschluss	TV, Telefon- Anschluss möglich, Internet extern buchbar	Internet- und TV-Flat, Telefon-Anschluss möglich	Internet- und TV-Flat, Telefon-Anschluss möglich	Internet- und TV-Flat, Telefon-Anschluss möglich	Internet- und TV-Flat, Telefon-Anschluss möglich	TV-Flat, Telefon- Anschluss möglich, Internet extern buchbar	Internet- und TV-Flat, Telefon-Anschluss möglich	Internet- und TV-Flat, Telefon-Anschluss möglich	Internet- und TV-Flat, Telefon-Anschluss möglich	Internet- und TV-Flat, Telefon-Anschluss möglich
gebührenpflichtige Parkplätze, Fahrradboxen	keine Parkplätze, überdachte Fahrradständer	kostenfreie Parkplätze, überdachte, abschließ- bare Fahrradständer	keine Parkplätze, Fahrradständer	gebührenpflichtige Parkplätze, Fahrradständer & Fahrradkeller	kostenfreie Parkmöglichkeiten, abschließbarer Fahrradraum	kostenfreie Parkplätze, Fahrradgarage	kostenfreie Parkplätze, überdachte Fahrradboxen	keine Parkplätze, abschließbare Fahrradboxen	wenige Parkplätze & Fahrradständer im Innen- hof, Fahrradkeller	ausreichend kosten- freie Parkplätze, abschließbare Fahrrad- boxen, z.T. überdachte Fahrradständer
- Lokal International, Grillplätze, Volleyball- feld, Fetenräume, Musikraum, Tischtennis - Nähe zu Rechts- und Wirtschaftswissen- schaften, Phil I + II so- wie zur THM - direkte Busverbindung zum Berliner Platz	- saniertes ehemaliges Uniklinikgebäude - 15 min Fußweg zum Bahnhof - Nähe zur Cafeteria BioMediCa	- Tischtennis, Grillstation, Sportplatz, Fetenräume - Nähe zu Rechts- und Wirtschaftswissen- schaften, Phil I + II sowie zur THM - direkte Busverbindung zum Berliner Platz	- zentrumsnah, 10 min Fußweg zum Bahnhof - Mensa im Wohnheim daneben - Nähe zu naturwissen- schaftlichen Fachbe- reichen - direkte Busverbindung zu Phil I + II und Bahn- hof	- Wohnanlage 1994 er- baut - Grillplätze, Volleyball- feld - Nähe zu naturwissen- schaftlichen Fachbe- reichen - direkte Busverbindung zu Phil I + II und Bahn- hof - Mensen und Cafeterien in der Nähe	- erbaut 2014 - großer Aufenthaltsraum - Snack- und Getränke- automaten - Nähe zu naturwissen- schaftlichen Fachbe- reichen - direkte Busverbindung zu Phil I + II und Bahn- hof - Mensen und Cafeterien in der Nähe	- renovierter Altbau - Nähe Wohnheim Unterhof - Nähe zu naturwissen- schaftlichen Fachbe- reichen - direkte Busverbindung zu Phil I + II und Bahn- hof - Mensen und Cafeterien in der Nähe	- renovierter Altbau - zentrale Lage - Nähe zu Uni-Haupt- gebäude und Stadt- zentrum - gute Anbindung an öffentlichen Busverkehr	- sanierter Altbau - zentrumsnah, 10 min Fußweg zum Bahnhof - Nähe zu naturwissen- schaftlichen Fachbereichen - direkte Busverbindung zu Phil I + II und Bahn- hof - im Gebäude befindet sich eine Mensa	- Nähe zu Uni-Haupt- gebäude und Stadt- zentrum - gute Anbindung an öffentlichen Busverkehr	- Musik- u. Sportraum, Kinderspielplatz, Fetenräume, Grill- plätze - Nähe zu naturwissen- schaftlichen Fachbereichen - direkte Busverbin- dung zu Phil I + II und Bahnhof - Mensen und Cafeterien in der Nähe

Alle Apartments und Zimmer sind möbliert. Waschmöglichkeiten sind in allen Wohnanlagen vorhanden.

Abkürzungen: BA = Behindertengerechtes Apartment, DA = Doppelapartment, EA = Einzelapartment, EZ = Einzelzimmer, FamWo = Familien-Wohnung, MS = Maisonette, p.P. = pro Person, Wo = Wohnung

Icons:  behindertengerecht  Internet-Flat  Telefon-Anschluss vorhanden (Vertrag muss individuell abgeschlossen werden)  TV-Anschluss vorhanden