

LEISTUNGSKATALOG UND PREISLISTE

Gültig ab 25. Januar 2023

(Preise¹ zuzüglich 19 % MwSt.)

Kaninchen, Ratte, Maus, Meerschweinchen, Hamster, Igel, andere Kleinsäuger






**Hinweis: Medizinisches Untersuchungsmaterial muss gemäß den postalischen Vorschriften
BRUCH- und AUSLAUFSICHER VERPACKT sein.**

¹ Grundlage unserer Preise ist die Gebührenordnung für Tierärzte (GOT) in der Fassung vom 22.11.2022 sowie die Satzung über die Entgeltregelung für die Kliniken und Institute des Fachbereichs Veterinärmedizin der Justus-Liebig-Universität Gießen in der geänderten Fassung vom 25.01.2023.



KOTPROBEN, DARMPROBEN

Nr.	PARASITOLOGISCHE UNTERSUCHUNG	Einzusendendes Probenmaterial	Hinweise	Gebühr € netto (je Probe)	Nr. gemäß Entgeltsatzung FB 10 JLU GI
K-01	Magen-Darm-Parasiten (Helminthen, Kokzidien) Kombiniertes Sedimentations-Flotationsverfahren (semiquantitativer Nachweis von Nematoden- und Zestodeneiern sowie Kokzidienoozysten im Kot; <i>Giardia</i> unsicher; ohne <i>Cryptosporidium</i>)	5–10 g Frischkot (walnussgroß)		15,63	E1007
K-03	Magen-Darm-Parasiten (Helminthen, Kokzidien) inkl. Amöben und Flagellaten SAF-Verfahren (semiquantitativer Nachweis von Helmintheneiern, Kokzidienoozysten sowie Amöben- und Flagellatenstadien im Kot; ohne <i>Cryptosporidium</i>)	2–5 g Frischkot		16,25	E1009
K-04	Lungenwürmer Trichterauswanderverfahren (semiquantitativer Nachweis von Lungenwurmlarven im Kot)	2–5 g Frischkot	→ beim Igel	13,75	E1010
K-06	<i>Giardia</i> Koproantigen-ELISA (Platten-ELISA; qualitativer Nachweis von <i>Giardia</i> -Antigen im Kot)	2–3 g Kot (frisch oder in SAF-Lösung fixiert)		19,38	E1012
K-08	<i>Cryptosporidium</i> Koproantigen-ELISA (Platten-ELISA; qualitativer Nachweis von <i>Cryptosporidium</i> -Antigen im Kot)	2–3 g Kot (frisch oder in SAF-Lösung fixiert)		19,38	E1014

Nr.	PARASITOLOGISCHE UNTERSUCHUNG	Einzusendendes Probenmaterial	Hinweise	Gebühr € netto (je Probe)	Nr. gemäß Entgeltsatzung FB 10 JLU GI
K-10	Oxyuriden Analabklatsch/Klebestreifenmethode (Nachweis von Oxyurideneiern im Bereich der Analregion)	Klebestreifen (z.B. Tesafilm®) von Analregion		11,25	E1016
K-13	Parasiten(teile) und ähnliche Gebilde Makroskopisch-mikroskopische Untersuchung (Parasiten/„Gebilde“ aus Kot oder Organen)	isolierte Parasiten oder Gebilde (nativ in Wasser oder fixiert in 70 % Alkohol)	*Pauschale für maximal 5 Exemplare	20,63*	E1019
K-14	Helminthologische Teilsektion des Darmtrakts Helminthologische Teilsektion (mikroskopische Untersuchung des Darms auf Helminthenstadien)	Darmtrakt nativ	→ nur Versuchstiere (Ratte, Maus etc.)	20,63	E1020

Kotprofil:

Nr.	PARASITOLOGISCHE UNTERSUCHUNG	Einzusendendes Probenmaterial	Hinweise	Gebühr € netto (je Probe)	Nr. gemäß Entgeltsatzung FB 10 JLU GI
K-p4	Magen-Darm-Parasiten und Lungenwürmer Kombiniertes Sedimentations-Flotationsverfahren + Trichterauswanderverfahren	5–10 g Frischkot	→ beim Igel K-01 + K-04	25,00	E1024



VOLLBLUTPROBEN und GEWEBEPROBEN

Nr.	PARASITOLOGISCHE UNTERSUCHUNG	Einzusendendes Probenmaterial	Hinweise	Gebühr € netto (je Probe)	Nr. gemäß Entgeltsatzung FB 10 JLU GI
B-01	Blutparasiten Giensa-gefärbter Blutausstrich (Nachweis von Blutparasiten im Blutausstrich aus Vollblut)	Blutausstriche oder 2–4 ml Vollblut (EDTA)		21,25	E1033
B-19	Toxoplasma gondii (PCR) PCR (Nachweis von <i>T. gondii</i> -DNA im Gewebe)	Gewebsmaterial		43,75	E1063
B-24	Alveoläre Echinokokkose PCR (Nachweis von <i>E. multilocularis</i> -DNA in Gewebe oder Zystenflüssigkeit)	Gewebsmaterial, Zystenflüssigkeit		43,75	E1068
B-26	Parasiten in Gewebsschnitten Histologie (morphologische Differenzierung von Parasitenstadien in HE-gefärbten Gewebspräparaten)	Gewebsschnitte		22,50	E1070
B-27	Parasiten(teile) frei oder im Gewebe Universelle PCR + Sequenzierung (Nachweis spezifischer DNA, molekularbiologische Differenzierung von Parasiten)	Parasiten (nativ in Wasser oder fixiert in 70 % Alkohol), Gewebsmaterial	auf Anfrage	75,00	E1071



HAUT- oder HAARPROBEN, ARTHROPODEN aus UMGEBUNG

Nr.	PARASITOLOGISCHE UNTERSUCHUNG	Einzusendendes Probenmaterial	Hinweise	Gebühr € netto (je Probe)	Nr. gemäß Entgeltsatzung FB 10 JLU GI
H-01	Ektoparasiten (Milben) in Haut- oder Haarproben Makroskopisch-mikroskopische Untersuchung + Kalilauge-Verfahren (Nachweis stationärer Ektoparasiten (Milben) in Haut- oder Haarproben)	Hautgeschabsel oder Ohrgeschabsel		19,38	E1029
H-02	Pelzmilben Klebestreifenmethode (Nachweis von Pelzmilben (z.B. Cheyletiella) im Fell)	Klebestreifen (z.B. Tesafilm®) vom Fell		19,38	E1030
H-03	Arthropoden von Tieren Makroskopisch-mikroskopische Untersuchung (Gebilde (z.B. Läuse, Haarlinge, Flöhe, Zecken) von Tieren)	Arthropoden (nativ oder fixiert in 70 % Alkohol)		19,38	E1031
H-04	Arthropoden unbekannter Herkunft Makroskopisch-mikroskopische Untersuchung (Gebilde aus Umgebung)	Arthropoden (nativ oder fixiert in 70 % Alkohol)	*Pauschale für maximal 5 Exemplare	22,50*	E1032